

野生傷病鳥獣保護収容事業(令和3年度第1期～第4期) 集計 永松

保護頭羽数	鳥類	獣類	協力病院
196 頭羽 (158 頭羽)	155 羽 (193 羽)	3 頭 (3 頭)	101 病院 (104 病院)

期間別収容状況

件数	鳥類	獣類	計
第1四半期(4～6月)	57	0	57
第2四半期(7～9月)	40	0	40
第3四半期(10～12月)	39	0	39
第4四半期(1～3月)	20	3	22
計	155	3	158

対象外動物の収容状況

対象外鳥類	第1期	第2期	第3期	第4期	合計
カラス	2	0	0	0	2
ドバト	1	0	0	2	3
キジバト	1	3	0	1	5
スズメ	7	7	0	1	15
ムクドリ	7	1	1	0	9
合計	18	11	1	4	34
全体に対する割合	31.6%	27.5%	2.6%	18.2%	21.5%
令和2年度	42.5%	17.4%	10.0%	61.5%	27.0%

転帰別収容状況(県に引渡、放鳥獣、死亡、その他)

転帰	第1期	第2期	第3期	第4期	合計	割合
県に引渡	24	16	29	10	79	50.0%
放鳥獣	13	9	3	5	30	19.0%
死亡	19	13	6	7	45	28.5%
その他	1	2	1	0	4	2.5%
合計	57	40	39	22	158	

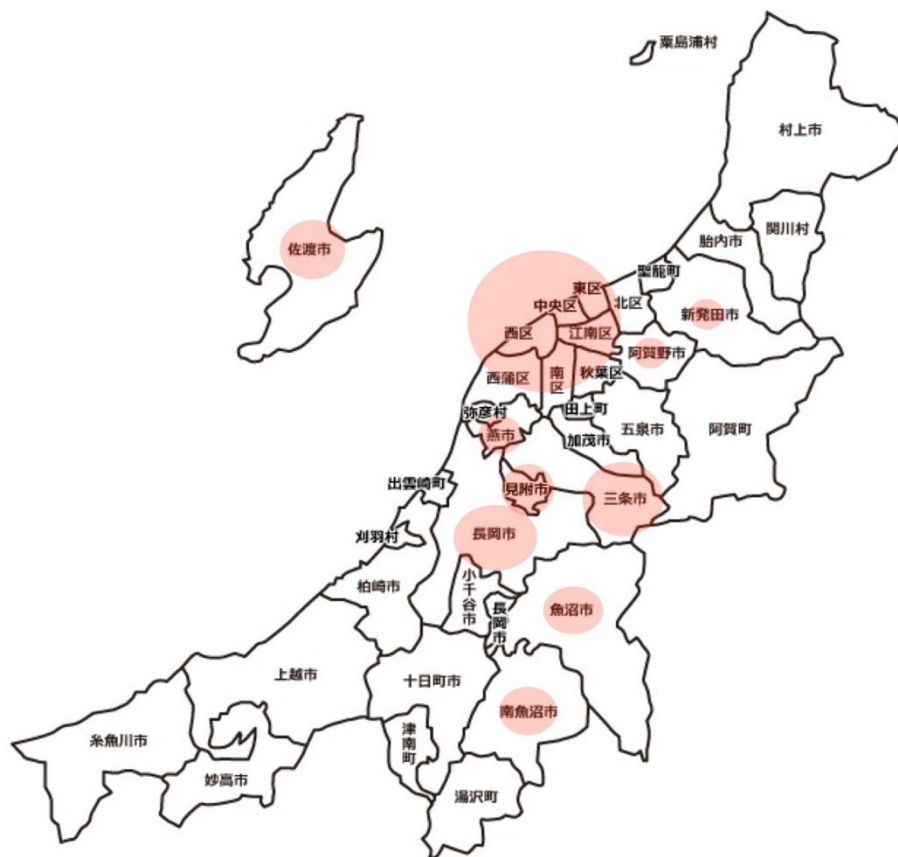
市町村別収容状況

市町村	協力病院数	第1～4期	(鳥類)羽	(獣類)頭
新潟	53	98	96	2
胎内	1	0	0	0
阿賀野	2	1	1	0
新発田	6	2	2	0
村上	2	1	0	1
三条	3	18	18	0
燕	2	3	3	0
見附	1	4	4	0
加茂	2	0	0	0
田上	1	0	0	0
長岡	10	11	11	0
柏崎	2	0	0	0
魚沼	1	2	2	0
南魚沼	1	5	5	0
小千谷	2	2	2	0
十日町	2	1	1	0
上越	6	2	2	0
妙高	1	0	0	0
糸魚川	1	0	0	0
佐渡	2	8	8	0
総数	101	158	155	3

※獣類 タヌキ、コウモリ

令和3年度 野生傷病鳥獣保護収容状況 第1期(4~6月)

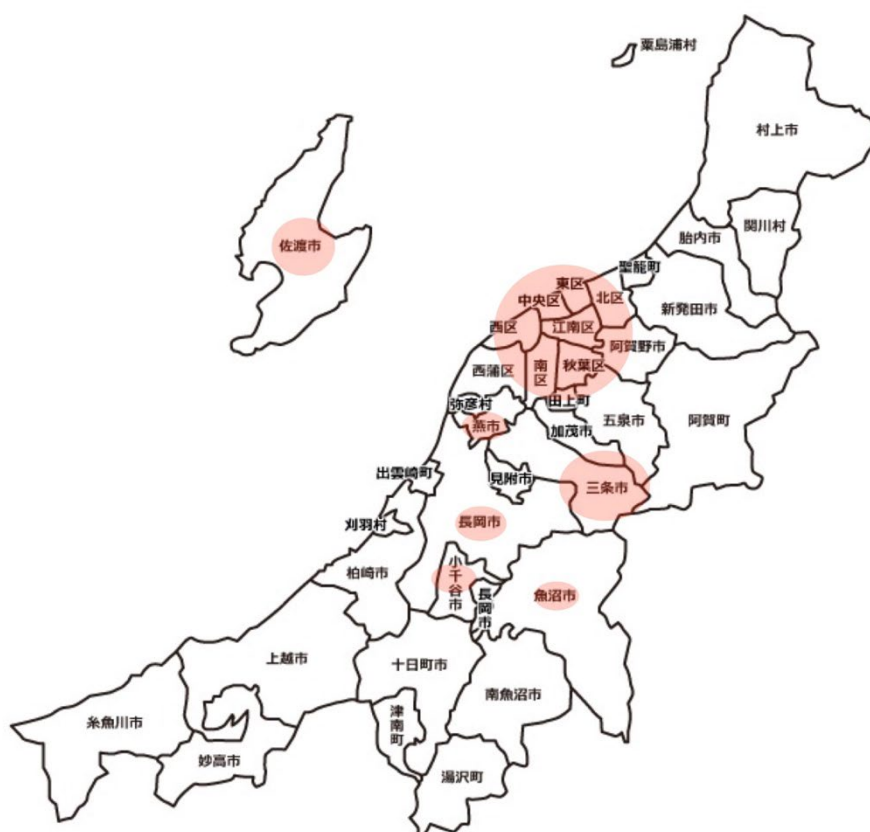
保護地域	件数(うち獣類)	
新潟	35(0)	ツバメ4、ムクドリ5、サギ、スズメ4、ハト3、キジ2、チョウゲンボウ、シジュウカラ4、カワラヒナ2、不明、ヒヨドリ、カルガモ3、アオバト、カラス、ホオジロ、トラフズク、スズミ
阿賀野	1(0)	フクロウ
新発田	2(0)	ムクドリ、アカショウビン
三条	5(0)	ヒヨドリ、カラス、ホオジロ、コサギ、ハト
燕	2(0)	キジバト、ツバメ
見附	3(0)	ヒヨドリ、ムクドリ、スズメ、
長岡	4(0)	スズメ2、ハト、ドバト
魚沼	1(0)	フクロウ
南魚沼	2(0)	ハト、トビ
佐渡	2(0)	トビ、メジロ
総数	57(0)	



転帰: 県引き渡し 24 件、放鳥 13 件、死亡 19 件、その他 1 件

令和3年度 野生傷病鳥獣保護収容状況 第2期(7~9月)

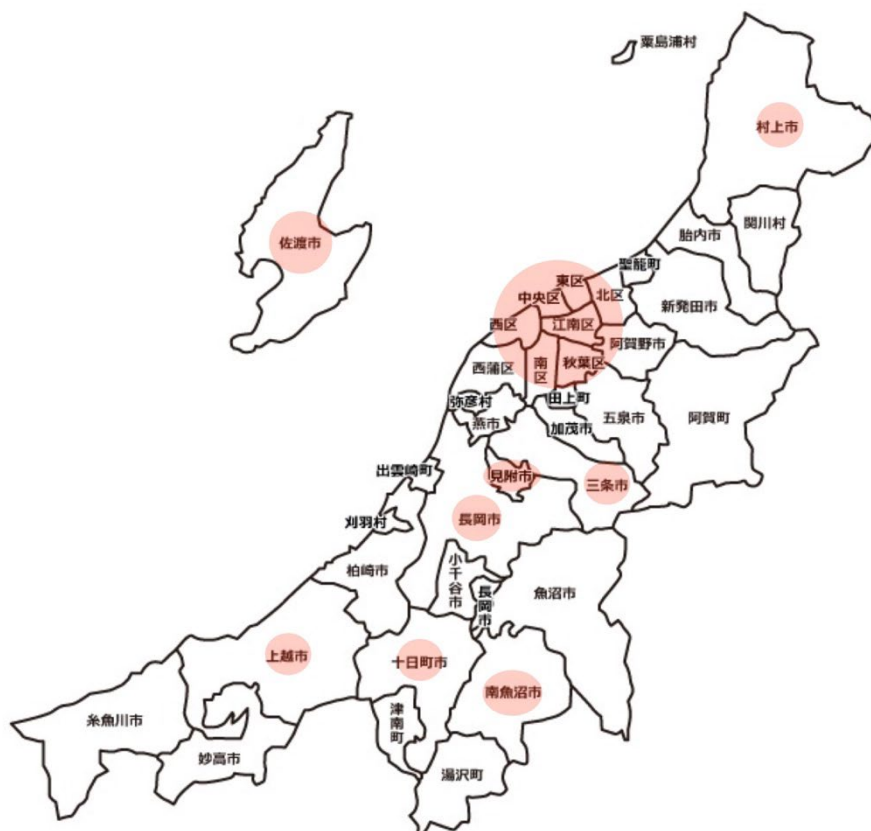
保護地域	件数(うち獣類)	
新潟	24(0)	キジバト2、ツバメ4、ムクドリ、サギ2、スズメ6、ハト、 チョウゲンボウ、シジュウカラ、カワラヒナ、不明、ヒヨドリ、カルガモ、トビ2、カワセミ、ウグイス2、
三条	8(0)	ツバメ3、スズメ、チョウゲンボウ、ヒヨドリ、アイガモ、 シロサギ
燕	1(0)	キジバト
長岡	2(0)	ツバメ、アオサギ
魚沼	1(0)	カルガモ
小千谷	1(0)	ミサゴ
佐渡	3(0)	ヒヨドリ、アオサギ、ウミネコ
総数	40(0)	



転帰: 県引き渡し 16 件、放鳥 9 件、死亡 13 件、その他 2 件

令和3年度 野生傷病鳥獣保護収容状況 第4期(1~3月)

保護地域	件数(うち獣類)	
新潟	11(2)	キジバト、ツバメ、ムクドリ、サギ、スズメ、不明、ドバト2、オナガ、ハクチョウ2、シロハラ、コウモリ
村上	1(1)	タヌキ
三条	1(0)	ドバト
長岡	1(0)	フクロウ
南魚沼	2(0)	フクロウ、ミズナギドリ
十日町	1(0)	ツバメ
上越	2(0)	カルガモ、トビ
佐渡	3(0)	ヒヨドリ3
総数	22(3)	



転帰: 県引き渡し 10 件、放鳥 5 件、死亡 7 件